

sliderM50

FLEX

ITA

**Sistema di scorrimento
complanare a due ante
ammortizzato con lunghezza
del binario personalizzabile**
- portata 50 kg.

ENG

**Coplanar two-door
cushioned sliding system
with customisable
track length**
- capacity 50 kg per door.

DEU

**Flächenbündiges, gedämpftes
Gleitsystem mit zwei Türen
mit individuell anpassbarer
Schienenlänge**
- Tragfähigkeit 50 kg.



**tailor it to
your own
length**

www.bortoluzzi.com


bortoluzzi

sliderM50 FLEX

**Sistema di scorrimento
complanare a due ante
ammortizzato con lunghezza
del binario personalizzabile.**

**Coplanar two-door
cushioned sliding system
with customisable
track length.**

**Flächenbündiges, gedämpftes
GLEITSYSTEM mit zwei Türen
mit individuell anpassbarer
Schienlänge.**

SLIDER M50 FLEX

M50 Flex è il sistema complanare per ante del peso massimo di 50 kg progettato per essere tagliato a misura. Grazie ai brevetti esclusivi della serie Slider, lo scorrimento, ammortizzato in apertura e chiusura, è intuitivo, fluido e silenzioso. A queste caratteristiche si aggiunge l'estrema flessibilità: il meccanismo è perfettamente adattabile a qualsiasi contenitore semplicemente tagliando il binario secondo le esigenze.

Slider M50 Flex è la proposta dei complanari Bortoluzzi per la distribuzione: con pochi codici è possibile avere a disposizione l'intera gamma, con la libertà di adattare il meccanismo alle caratteristiche del mobile.

SLIDER M50 FLEX


M50 Flex is the coplanar system for doors weighing up to 50 kg which is designed to be cut to length. Thanks to the exclusive patented design of the Slider series, door movement and cushioned opening and closing are intuitive, smooth and silent. **M50 Flex** also offers extreme flexibility: the length of mechanism can be adjusted to fit any cabinet by simply cutting the track as required.

Slider M50 Flex is the new addition to the Bortoluzzi coplanar range and, with just a small range of components, it confers the freedom to tailor the mechanism to suit any piece of furniture to perfection.

SLIDER M50 FLEX

Slider M50 Flex ist ein flächenbündiges System für Türen mit einem Höchstgewicht von 50 kg, das sich durch Zuschnitt anpassen lässt. Dank der exklusiven Patente der Serie Slider ist das beim Öffnen und Schließen gedämpfte Gleiten intuitiv, gleichmäßig und geräuschlos. Diese Merkmale werden durch die außergewöhnliche Flexibilität ergänzt: der Mechanismus lässt sich durch einfaches Zuschneiden der Schiene an die jeweiligen Anforderungen des Schrankes anpassen.

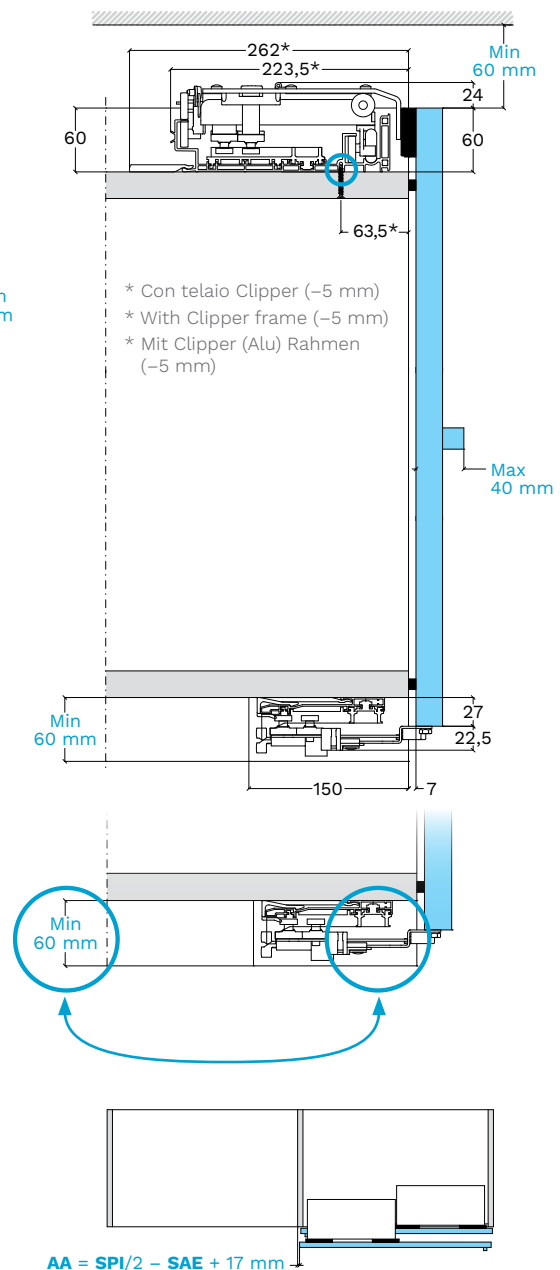
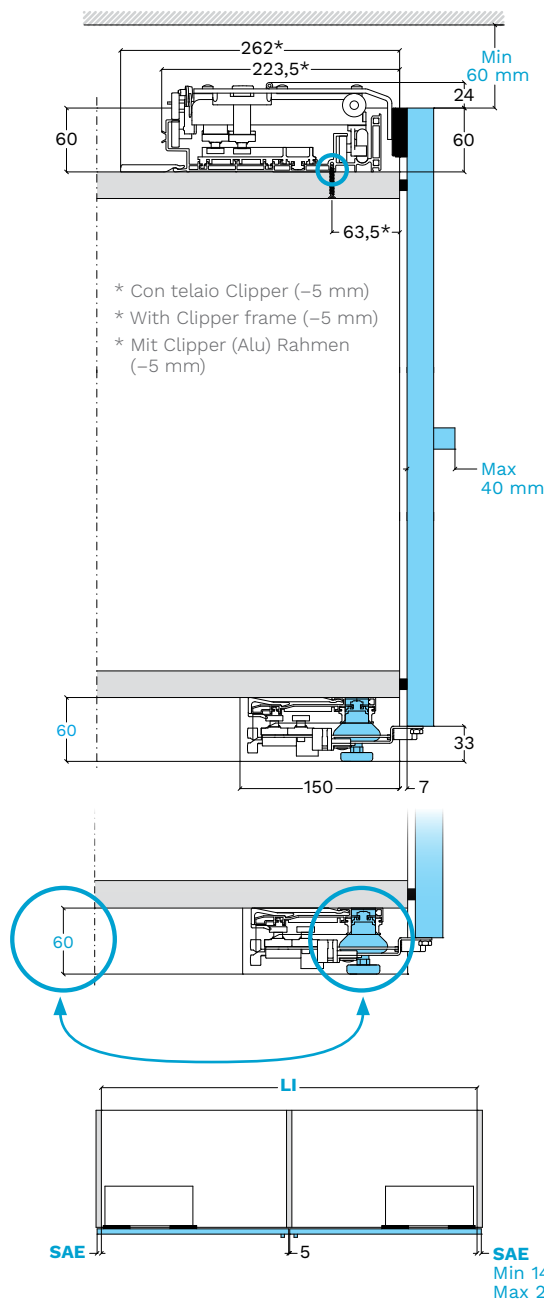
Slider M50 Flex ist der Vorschlag der flächenbündigen Systeme von Bortoluzzi für den Handel: mit wenigen Codes verfügt der Händler über das ganze Sortiment und hat die Möglichkeit, den Mechanismus an die Merkmale des Möbelstücks anzupassen.



DIMENSIONI E APPLICAZIONI

SIZES AND APPLICATIONS

ABMESSUNGEN UND ANWENDUNGEN



- › Massima semplicità di montaggio.
- › Estrema facilità di personalizzazione della lunghezza del binario.
- › Assoluta fluidità di scorrimento con ammortizzazione in apertura e chiusura.
- › Elevata affidabilità, verificata con test di 100.000 cicli.

- › Very easy to assemble.
- › Extremely easy to personalise the track length.
- › Super-smooth cushioned opening and closing.
- › High reliability, tested to 100,000 cycles.

- › Extrem einfache Montage.
- › Sehr leichte Anpassbarkeit der Laufschielenlänge.
- › Sanft fließende Gleitbewegung mit gedämpftem Öffnen und Schließen.
- › Hohe Zuverlässigkeit, die in Tests mit 100.000 Zyklen geprüft wird.

sliderM50

FLEX

CARATTERISTICHE DEL MECCANISMO

SPECIFICHE PER ANTA

- › Portata: massimo 50 kg
- › Larghezza: minimo 800 mm, massimo 1600 mm
- › Altezza: massimo 2700 mm
- › Spessore: minimo 18 mm
- › Spessore con maniglia: massimo 40 mm
- › Altezza da terra: 33 mm
- › Regolazione dell'anta: verticale $\pm 5,0$ mm
- › Regolazione dell'anta: orizzontale $\pm 3,5$ mm
- › Regolazione frontale dell'anta: superiore $\pm 3,0$ mm
- › Regolazione frontale dell'anta: inferiore $\pm 3,0$ mm

MECHANISM FEATURES

DOOR SPECIFICATIONS

- › Load: maximum 50 kg
- › Width: minimum 800 mm, maximum 1600 mm
- › Height: maximum 2700 mm
- › Thickness: minimum 18 mm
- › Thickness with handle: maximum 40 mm
- › Height from the ground: 33 mm
- › Door adjustment: vertical ± 5.0 mm
- › Door adjustment: horizontal ± 3.5 mm
- › Door front adjustment: upper ± 3.0 mm
- › Door front adjustment: lower ± 3.0 mm

EIGENSCHAFTEN DES MECHANISMUS

EIGENSCHAFTEN JE TÜR

- › Tragkraft: maximale 50 kg
- › Breite: min. 800 mm, max. 1600 mm
- › Höhe: maximale 2700 mm
- › Stärke: min. 18 mm
- › Stärke inkl. Griff: maximale 40 mm
- › Höhe ab dem Boden: 33 mm
- › Regulierung der Tür: vertikal $\pm 5,0$ mm
- › Regulierung der Tür: horizontale $\pm 3,5$ mm
- › Front-Regulierung der Tür: oben $\pm 3,0$ mm
- › Front-Regulierung der Tür: unten $\pm 3,0$ mm



Bortoluzzi Sistemi SPA
via Caduti 14 Settembre 1944, n°45
32100 Belluno - Italy
tel +39 0437 930866
fax +39 0437 931442
info@bortoluzzi.com
www.bortoluzzi.com

