



Glow+

SALICE



Glow+, das Gleitsystem für Schränke mit 2-3 sich überlagernden Türen, ist jetzt mit einem magnetischen Dämpfer ausgestattet, der eine flüssige und besonders leise gedämpfte Bewegung sowohl beim Öffnen als auch beim Schließen ermöglicht.

Die innovative Lösung beseitigt die durch Öffnen und Schließen entstehenden Geräusche sowie den für Federsysteme typischen Widerstand und ermöglicht eine leichte Öffnung der Türen.

Glow+ kann mit Holz- und Alu-Rahmentüren mit einem max. Gewicht von 70 Kg verwendet werden.

Optional ist ein Verstärkungskit lieferbar, was die Verwendung von Türen mit einem max. Gewicht bis 100 Kg ermöglicht.

Die Glow+ Montage ist sehr einfach und intuitiv, mittels Schrauben oder automatisch mit Montageclips zum Einpressen.

Das System kann auch mit einer magnetischen Abdeckung ausgestattet werden, welche einen zusätzlichen ästhetischen Mehrwert verleiht.

Glow+ kann in verschiedenen Bereichen eingesetzt werden, besonders in Schlaf- und Wohnzimmerschränken.





Technische Informationen

ZUSAMMENSETZUNG DES MECHANISMUS

- Aluminiumprofile: Legierung 6060T5, Silber eloxiert.
- Gleiträder: Lager für Hochgeschwindigkeit.
- Untere und obere Wagen: lackiertes Blech.
- Interne Bauteile: Kunststoff und Zamak.

EIGENSCHAFTEN DER TÜREN

- Maximales Gewicht pro Tür 70 kg.
Mit Verstärkungskit 100 Kg (gleichmäßig verteilt).
- Dicke in 6 Kategorien unterteilt:
 - 1: bis zu 23 mm;
 - 2: bis zu 26 mm;
 - 3: bis zu 30 mm;
 - 4: bis zu 35 mm;
 - 5: bis zu 40 mm;
 - 6: bis zu 50 mm.
- Höhe ab dem Boden: 17 mm oder 33 mm.
- Material:
 - a) Holz oder Holzprodukte;
 - b) Rahmen aus Metall oder Glas.
- Mindestbreite für Stoßdämpfer-Funktion:
 - 2 Türen 600 mm;
 - 3 Türen 830 mm;
 - 2 und 3 Türen mit Verstärkungskit 1000 mm.
- Regulierung der Tür: vertikal + 5/-0 mm.

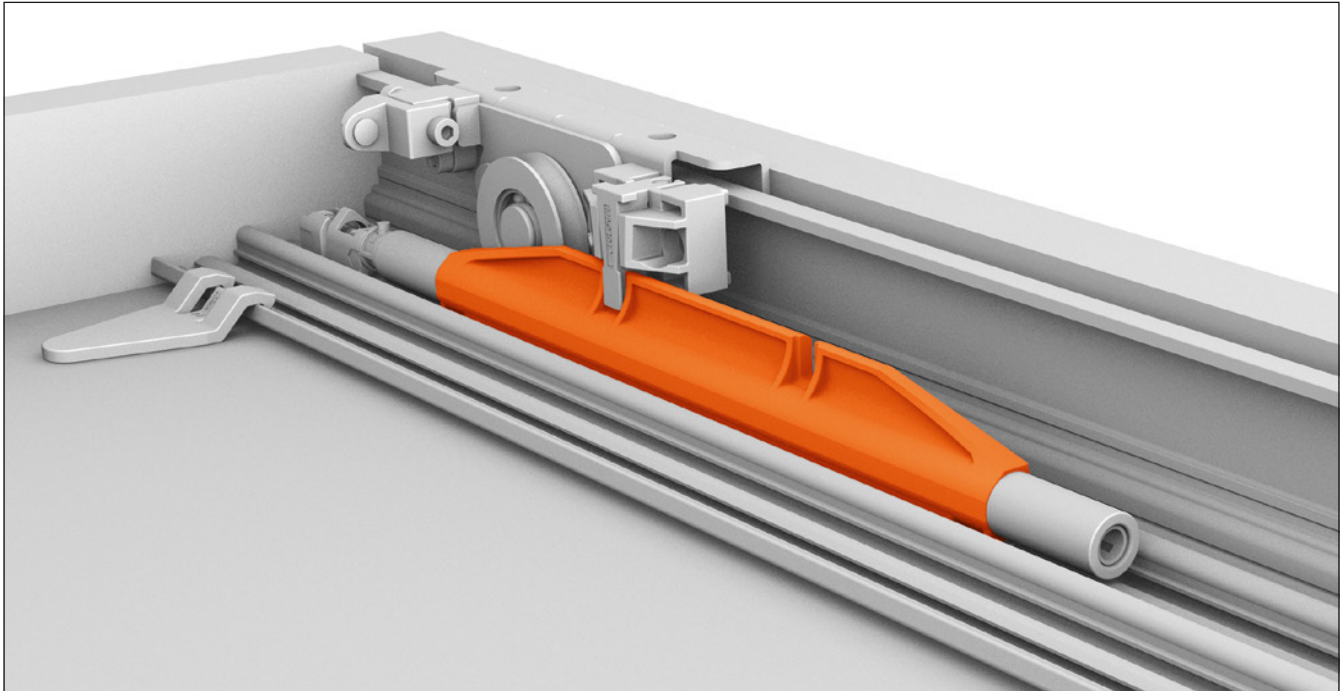
ÖFFNUNGSTYPEN

- Glow+ verfügbar mit einer, zwei, drei oder mehreren Türen, jede davon gedämpft beim Öffnen und Schließen.




Haupteigenschaften

Innovatives Dämpfsystem mit fließender und geräuschloser magnetischer Wirkung.




Extrem leicht zu montierende und zu repositionierende Arretierungen.

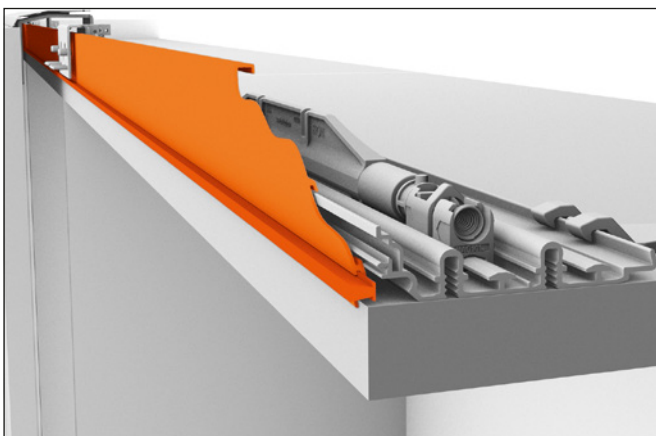
Automatisches Einhängen zwischen Laufwagen und Dämpfsystem, mit automatischer Rücksetzung.



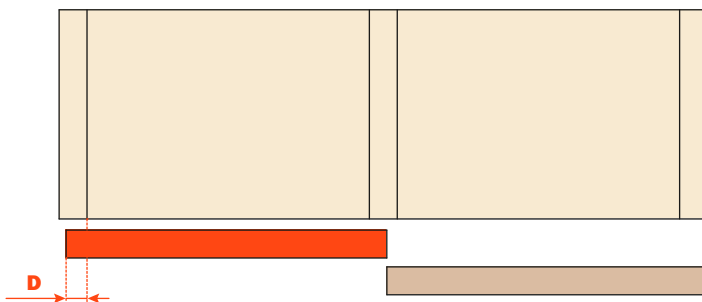
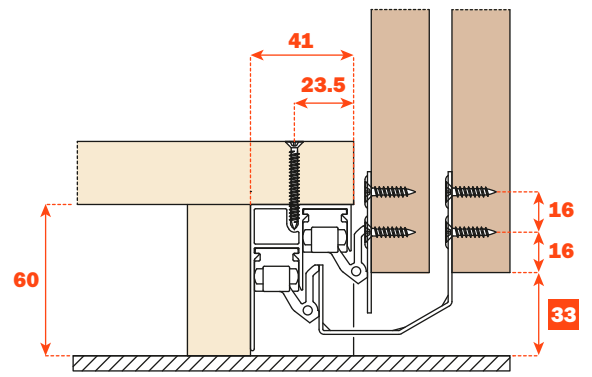
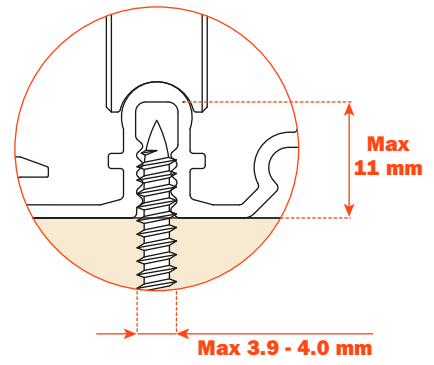
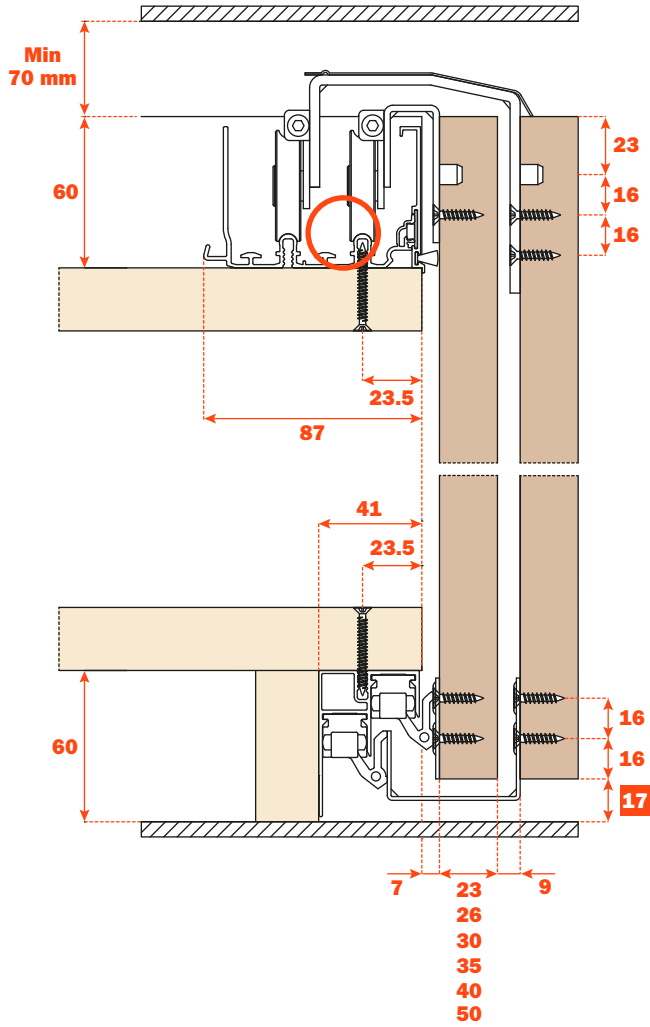
Frontblende des Mechanismus mit magnetischer Einhängung.



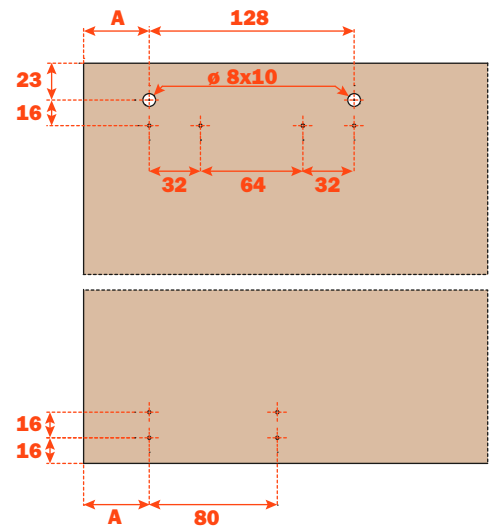
Installation der Schienen mittels Clips, Druckmontage.



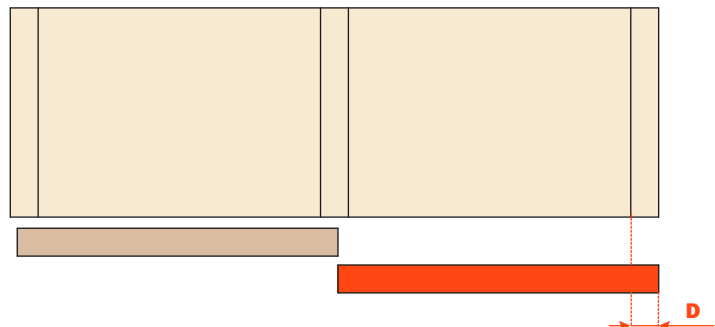
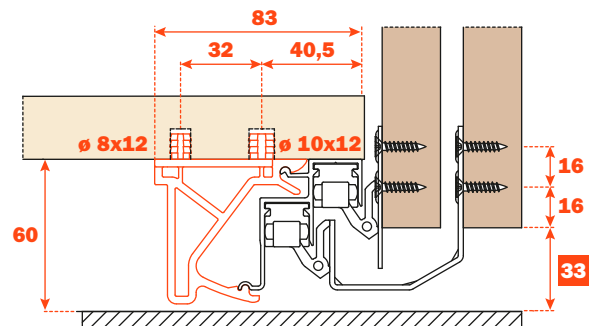
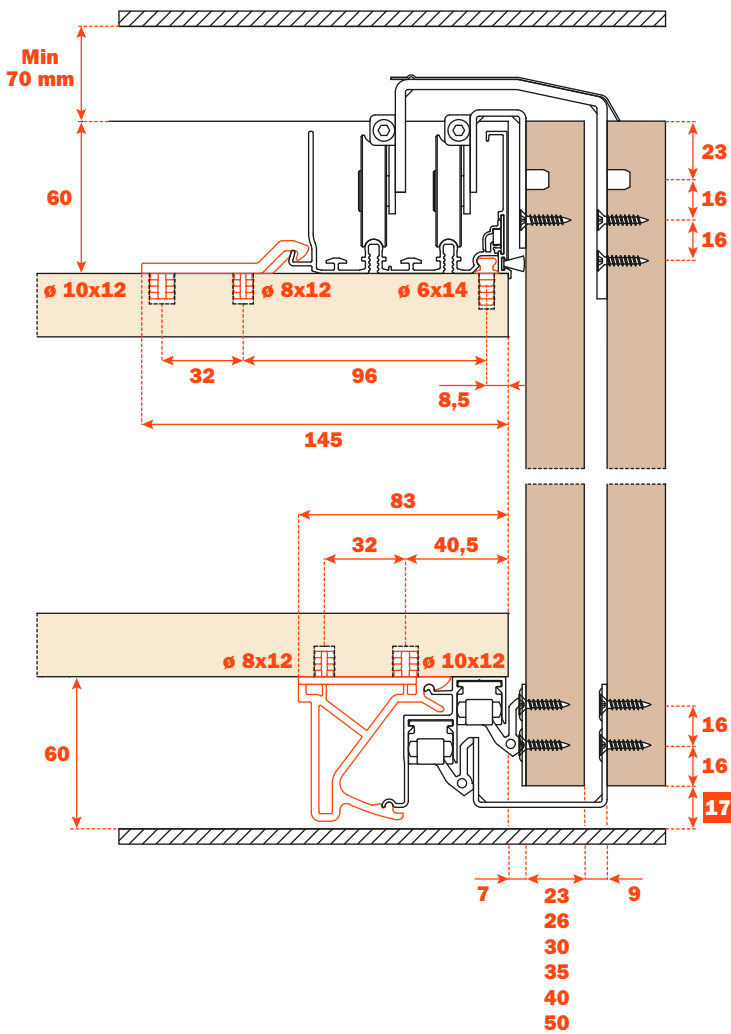
Glow Montageart



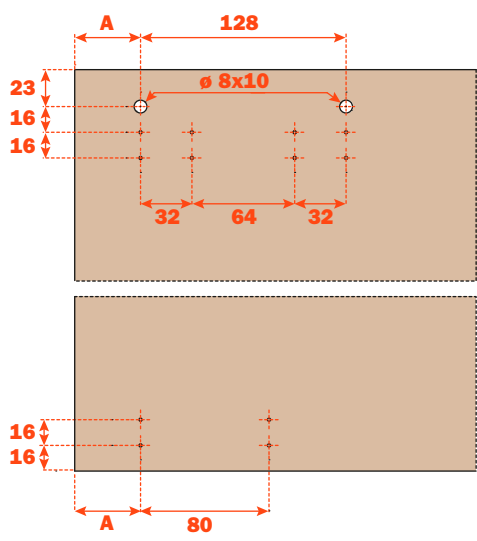
A min = D + 41 mm



Klik

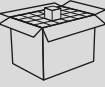














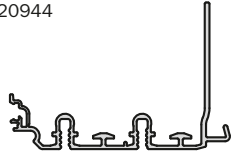


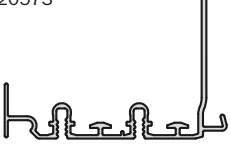

A min = D + 41 mm

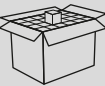



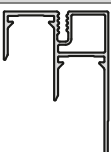

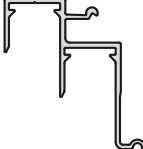





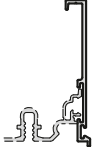
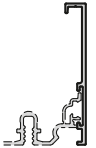
Glow Bestellung von Packungen nach Artikeln

PROFILE


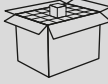







OBERES PROFIL STANDARD	L	ARTIKELNUMMER				FESTSETZUNG	
	mm						
Für Anbringung der Frontabdeckung	6200	VE41PIA16200AB	8	39,0	105 x 115 x 6300	Klik 	21152 
	3100	VE41PTA13100AB	8	19,6	105 x 115 x 3200	Klik 	
Ohne Anbringung der Frontabdeckung	6200	VE41PIB16200AB	8	39,5	105 x 115 x 6300	Klik 	21151 
	3100	VE41PTB13100AB	8	19,8	105 x 115 x 3200	Klik 	

VERSTÄRKTES OBERES PROFIL	L	ARTIKELNUMMER				FESTSETZUNG	
	mm						
Für Anbringung der Frontabdeckung	6200	VE41PIA26200AB	8	52,4	200 x 130 x 6300	Klik 	20944 
	3100	VE41PTA23100AB	8	26,2	200 x 130 x 3200	Klik 	
Ohne Anbringung der Frontabdeckung	6200	VE41PIB26200AB	8	52,6	200 x 130 x 6300	Klik 	20573 
	3100	VE41PTB23100AB	8	26,3	200 x 130 x 3200	Klik 	



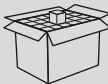












UNTERES PROFIL	L	ARTIKELNUMMER				FESTSETZUNG	
	mm						
	6200	VE41PIE16200AB	8	37,0	75 x 190 x 6300		21162 
	3100	VE41PTE13100AB	8	18,5	75 x 190 x 3200		
	6200	VE41BIX06200AB	8	35,8	235 x 75 x 6300	Klik	39428 
	3100	VE41BTX03100AB	8	17,9	235 x 75 x 3200	Klik	

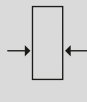

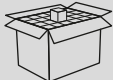














FRONTABDECKUNG	L	ARTIKELNUMMER					
	mm		Stück	Kg	mm		
Mit Aussparung für Bürste	6200	VE41BIA06200AB	8	15,7	125 x 75 x 6300		34032 
	3100	VE41BTA03100AB	8	7,80	125 x 75 x 3200		
Ohne Aussparung für Bürste	6200	VE41BIB06200AB	8	15,02	125 x 75 x 6300		35510 
	3100	VE41BTB03100AB	8	7,50	125 x 75 x 3200		

LAUFWAGEN INNENTÜR

ARTIKEL		ARTIKELNUMMER					
	mm		Stück	Kg	m ³	mm	
Rechter oberer Laufwagen		VE41KMCMI350DX0	30	13,0	0,016	445 x 191 x 190	
Linker oberer Laufwagen		VE41KMCMI350SX0	30	13,0	0,016	445 x 191 x 190	
Unterer Laufwagen	17	VE41KMGLW310	30	2,9	0,008	295 x 292 x 100	
	33	VE41KMGLW320	30	3,6	0,008	295 x 292 x 100	












LAUFWAGEN AUSSENTÜR

ARTIKEL	 mm	 mm	ARTIKELNUMMER	 pezzi	 Kg	 m ³	 mm	
Rechter oberer Laufwagen	≤ 23		VE41KMCM1370DX0	30	30,0	0,038	460 x 460 x 180	
Linker oberer Laufwagen	≤ 23		VE41KMCM1370SX0	30	30,0	0,038	460 x 460 x 180	
Unterer Laufwagen	≤ 23	17	VE41KMGLW311	30	6,3	0,011	330 x 310 x 110	
	≤ 23	33	VE41KMGLW321	30	6,8	0,011	330 x 310 x 110	
Rechter oberer Laufwagen	≤ 26		VE41KMCM1375DX0	30	30,5	0,038	460 x 460 x 180	
Linker oberer Laufwagen	≤ 26		VE41KMCM1375SX0	30	30,5	0,038	460 x 460 x 180	
Unterer Laufwagen	≤ 26	17	VE41KMGLW316	30	6,5	0,011	330 x 310 x 110	
	≤ 26	33	VE41KMGLW326	30	6,9	0,011	330 x 310 x 110	
















ARTIKEL	 mm	 mm	ARTIKELNUMMER	 pezzi	 Kg	 m ³	 mm	
Rechter oberer Laufwagen	≤ 30		VE41KMCM1371DX0	30	31,0	0,038	460 x 460 x 180	
Linker oberer Laufwagen	≤ 30		VE41KMCM1371SX0	30	31,0	0,038	460 x 460 x 180	
Unterer Laufwagen	≤ 30	17	VE41KMGLW312	30	6,7	0,011	330 x 310 x 110	
	≤ 30	33	VE41KMGLW322	30	7,1	0,011	330 x 310 x 110	
Rechter oberer Laufwagen	≤ 35		VE41KMCM1372DX0	30	32,0	0,043	530 x 460 x 180	
Linker oberer Laufwagen	≤ 35		VE41KMCM1372SX0	30	32,0	0,043	530 x 460 x 180	
Unterer Laufwagen	≤ 35	17	VE41KMGLW313	30	7,0	0,022	390 x 310 x 190	
	≤ 35	33	VE41KMGLW323	30	7,4	0,022	390 x 310 x 190	
Rechter oberer Laufwagen	≤ 40		VE41KMCM1374DX0	30	33,0	0,043	530 x 460 x 180	
Linker oberer Laufwagen	≤ 40		VE41KMCM1374SX0	30	33,0	0,043	530 x 460 x 180	
Unterer Laufwagen	≤ 40	17	VE41KMGLW315	30	7,3	0,011	330 x 310 x 110	
	≤ 40	33	VE41KMGLW325	30	7,7	0,011	330 x 310 x 110	

Glow + Bestellung von Packungen nach Artikeln

LAUFWAGEN AUSSENTÜR

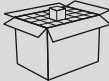













ARTIKEL	 mm	 mm	ARTIKELNUMMER	 Stück	 Kg	 m ³	 mm	
Rechter oberer Laufwagen	≤ 50		VE41KMCM1373DX0	30	34	0,043	530 x 460 x 180	
Linker oberer Laufwagen	≤ 50		VE41KMCM1373SX0	30	34	0,043	530 x 460 x 180	
Unterer Laufwagen	≤ 50	17	VE41KMGLW314	30	7,7	0,022	390 x 310 x 110	
	≤ 50	33	VE41KMGLW324	30	8,1	0,022	390 x 310 x 110	

DÄMPFER UND STOPPER

ARTIKEL	ARTIKELNUMMER	 Stück	 Kg	 m ³	 mm	
Magnetischer Stoßdämpfer 25 kg	VE41KMAMCMA0500	30	5,1	0,015	350 x 180 x 125	
Magnetischer Stoßdämpfer 45 kg	VE41KMAMCMA1000	30	5,1	0,015	350 x 180 x 125	
Magnetischer Stoßdämpfer 70 kg	VE41KMAMCMA2000	30	5,1	0,015	350 x 300 x 150	
Stoppvorrichtung für magnetischen Stoßdämpfer 45 kg	VE41KMAMCMA5000	60	5,6	0,023	420 x 240 x 175	
Stoppvorrichtung für magnetischen Stoßdämpfer 70 kg	VE41KMAMCMA5100	60	5,6	0,023	420 x 240 x 175	
Mitnehmer für magnetischen Stoßdämpfer	VE41KMAMCMA3000	30	0,7	0,005	240 x 200 x 100	
Endstopp	VE41KMANCMI2000	60	2,4	0,003	140 x 140 x 140	
Auslöser für Endstopp	VE41KMANCMI3000	30	1,6	-	120 x 80 x 40	
Unterer Stopper	VE41KMGLW220	60	0,7	-	-	
Aufprallschutz-Stift	VE41KMGLW510	30	1,5	-	-	
Griffschutz	VE41KMGLW230	30	0,1	-	-	

Glow + Bestellung von Packungen nach Artikeln

ZUBEHÖR

ARTIKEL	L	ARTIKELNUMMER					
	mm		Stück	Kg	m ³	mm	
Vordere Klemmschraube		VE41MPGLW160	180	1,0	0,002	130 x 120 x 120	
Obere Verriegelung		VE41MPGLW260	180	2,2	0,011	330 x 310 x 110	
Untere Verriegelung		VE41MPGLW270.0	180	4,5	0,023	480 x 280 x 175	
Applikator für die Untere Verriegelung		VE41MPGLW271.0	30	1,2	0,005	250 x 200 x 100	
Gegenplatte		VE41MPGLW330	200	1,2	-	120 x 80 x 40	
Magnet 25x6		VE41MPMA250603	200	0,6	-	120 x 80 x 40	
Bürste H7 grau		VE41MPPB4829	325 m	2,0	0,030	350 x 350 x 250	
Entgleisungsschutz Set (Rechts+Links)		VE41MPGLW280	30	0,7	0,005	234 x 174 x 119	
Abdeckblenden für Tragbügel Außentür	600	VE41CMVS00600A	10	4,3	0,003	100 x 50 x 600	
	700	VE41CMVS00700A	10	5,1	0,004	100 x 50 x 700	
	800	VE41CMVS00800A	10	5,8	0,004	100 x 50 x 800	
	900	VE41CMVS00900A	10	6,5	0,005	100 x 50 x 900	
	1000	VE41CMVS01000A	10	7,2	0,005	100 x 50 x 1000	
	1100	VE41CMVS01100A	10	7,9	0,006	100 x 50 x 1100	
	1200	VE41CMVS01200A	10	8,7	0,006	100 x 50 x 1200	
	1300	VE41CMVS01300A	10	9,4	0,007	100 x 50 x 1300	
	1400	VE41CMVS01400A	10	10,1	0,007	100 x 50 x 1400	
	1500	VE41CMVS01500A	10	10,8	0,008	100 x 50 x 1500	
	1600	VE41CMVS01600A	10	11,5	0,008	100 x 50 x 1600	
	1700	VE41CMVS01700A	10	12,3	0,009	100 x 50 x 1700	
	1800	VE41CMVS01800A	10	13,0	0,009	100 x 50 x 1800	
	1900	VE41CMVS01900A	10	13,7	0,010	100 x 50 x 1900	
2000	VE41CMVS02000A	10	14,4	0,010	100 x 50 x 2000		

ZUSAMMENSETZUNG DER ARTIKELNUMMER (BEISPIEL):

Beispiel 1

Schrank mit 2 Türen mit 900 mm, Stärke 30 mm, H ab Boden 17 mm, Standardprofil, Dämpfer, Frontabdeckung mit Bürste, Profile mit einer Länge von 3100 mm.

1 x VE41PTA13100AB	1 x VE41KMCM1350SX0	2 x VE41KMGLW312	4 x VE41KMGLW220	2 x VE41MPPB4829
1 x VE41PTE13100AB	2 x VE41KMGLW310	2 x VE41KMAMCMA1000	1 x VE41KMGLW230	1 x VE41CMVS00900A
1 x VE41BTA03100AB	1 x VE41KMCM1371DX0	4 x VE41KMAMCMA5000	5 x VE41MPGLW330	
1 x VE41KMCM1350DX0	1 x VE41KMCM1371SX0	2 x VE41KMAMCMA3000	5 x VE41MPMA250603	

Beispiel 2

Schrank mit 3 Türen mit 1200 mm, Stärke 35 mm, H ab Boden 33 mm, verstärktes Profil, Dämpfer, Frontabdeckung mit Bürste, Profile mit einer Länge von 6200 mm.

1 x VE41PIA26200AB	2 x VE41KMCM1350SX0	2 x VE41KMGLW323	4 x VE41KMGLW220	4 x VE41MPPB4829
1 x VE41PIE16200AB	4 x VE41KMGLW320	3 x VE41KMAMCMA2000	2 x VE41KMGLW230	1 x VE41CMVS01200A
1 x VE41BIA06200AB	1 x VE41KMCM1372DX0	6 x VE41KMAMCMA5000	8 x VE41MPGLW330	
2 x VE41KMCM1350DX0	1 x VE41KMCM1372SX0	3 x VE41KMAMCMA3000	8 x VE41MPMA250603	

Beispiel 3

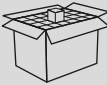








Schrank 2 Türen 800 mm, Dicke 23 mm, H vom Boden 17 mm, Standard-Profil, ohne Stoßdämpfer und ohne Frontabdeckung, Profile Länge 3100 mm.





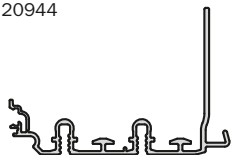


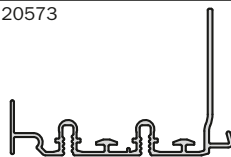

1 x VE41PTB13100AB	1 x VE41KMCM1350SX0	1 x VE41KMCM1370SX0	4 x VE41KMANCMI2000	1 x VE41KMGLW230
1 x VE41PTE13100AB	2 x VE41KMGLW310	2 x VE41KMGLW311	2 x VE41KMANCMI3000	1 x VE41CMVS00800A
1 x VE41KMCM1350DX0	1 x VE41KMCM1370DX0		4 x VE41KMGLW220	

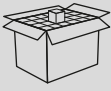



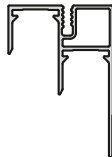

In den Beispielen sind die erforderlichen Mengen für einen Schrank angegeben; für Mindestabnahmemengen siehe vorhergehend Tabellen.

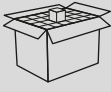



Glow Bestellung von Verpackungen Bausatz für Schrank

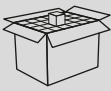


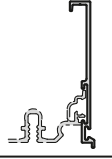
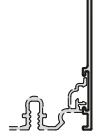
PROFILE

OBERES PROFIL STANDARD	L	ARTIKELNUMMER	 pezzi	 Kg	 mm	FESTSETZUNG	
	mm						
Für Anbringung der Frontabdeckung	6200	VE41PIA16200AB	8	39,0	105 x 115 x 6300	Klik 	21152 
	3100	VE41PTA13100AB	8	19,6	105 x 115 x 3200	Klik 	
Ohne Anbringung der Frontabdeckung	6200	VE41PIB16200AB	8	39,5	105 x 115 x 6300	Klik 	21151 
	3100	VE41PTB13100AB	8	19,8	105 x 115 x 3200	Klik 	

VERSTÄRKTES OBERES PROFIL	L	ARTIKELNUMMER	 pezzi	 Kg	 mm	FESTSETZUNG	
	mm						
Für Anbringung der Frontabdeckung	6200	VE41PIA26200AB	8	52,4	200 x 130 x 6300	Klik 	20944 
	3100	VE41PTA23100AB	8	26,2	200 x 130 x 3200	Klik 	
Ohne Anbringung der Frontabdeckung	6200	VE41PIB26200AB	8	52,6	200 x 130 x 6300	Klik 	20573 
	3100	VE41PTB23100AB	8	26,3	200 x 130 x 3200	Klik 	



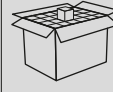


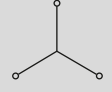
UNTERES PROFIL	L	ARTIKELNUMMER				FESTSETZUNG	
	mm						
	6200	VE41PIE16200AB	8	37,0	75 x 190 x 6300		21162 
	3100	VE41PTE13100AB	8	18,5	75 x 190 x 3200		


UNTERES PROFIL	L	ARTIKELNUMMER				FESTSETZUNG	
	mm						
	6200	VE41BIX06200AB	8	35,8	235 x 75 x 6300	Klik	39428 
	3100	VE41BTX03100AB	8	17,9	235 x 75 x 3200	Klik	

FRONTABDECKUNG	L	ARTIKELNUMMER					
	mm						
Mit Aussparung für Bürste	6200	VE41BIA06200AB	8	15,7	125 x 75 x 6300		34032 
	3100	VE41BTA03100AB	8	7,80	125 x 75 x 3200		
Ohne Aussparung für Bürste	6200	VE41BIB06200AB	8	15,02	125 x 75 x 6300		35510 
	3100	VE41BTB03100AB	8	7,50	125 x 75 x 3200		



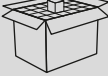



Glow Bestellung von Verpackungen Bausatz für Schrank


2 GEDÄMPFTE TÜREN (25 KG)

ARTIKEL			ARTIKELNUMMER				
	mm	mm		pezzi	Kg	m ³	mm
Wagen und Stoßdämpfer für Schrank mit 2 Türen	≤ 23	17	VE41KSKACMA2013	1	4,52	0,013	330 x 230 x 170
	≤ 23	33	VE41KSKACMA2513	1	4,54	0,013	330 x 230 x 170
	≤ 26	17	VE41KSKACMA2063	1	4,56	0,013	330 x 230 x 170
	≤ 26	33	VE41KSKACMA2563	1	4,57	0,013	330 x 230 x 170
	≤ 30	17	VE41KSKACMA2023	1	4,59	0,013	330 x 230 x 170
	≤ 30	33	VE41KSKACMA2523	1	4,61	0,013	330 x 230 x 170
	≤ 35	17	VE41KSKACMA2033	1	4,65	0,014	340 x 240 x 175
	≤ 35	33	VE41KSKACMA2533	1	4,67	0,014	340 x 240 x 175
	≤ 40	17	VE41KSKACMA2043	1	4,71	0,014	340 x 240 x 180
	≤ 40	33	VE41KSKACMA2543	1	4,73	0,014	340 x 240 x 180
	≤ 50	17	VE41KSKACMA2053	1	4,89	0,015	340 x 240 x 190
	≤ 50	33	VE41KSKACMA2553	1	4,91	0,015	340 x 240 x 190





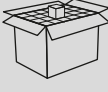



2 GEDÄMPFTE TÜREN (45 KG)

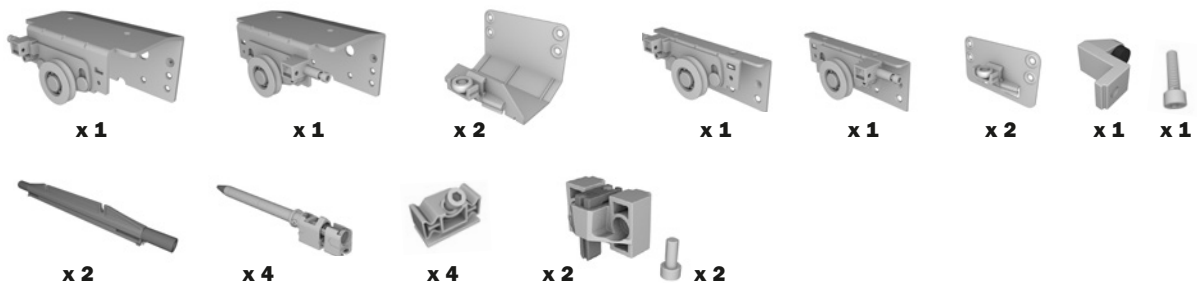
ARTIKEL			ARTIKELNUMMER				
	mm	mm		pezzi	Kg	m ³	mm
Wagen und Stoßdämpfer für Schrank mit 2 Türen	≤ 23	17	VE41KSKACMA2010	1	4,52	0,013	330 x 230 x 170
	≤ 23	33	VE41KSKACMA2510	1	4,54	0,013	330 x 230 x 170
	≤ 26	17	VE41KSKACMA2060	1	4,56	0,013	330 x 230 x 170
	≤ 26	33	VE41KSKACMA2560	1	4,57	0,013	330 x 230 x 170
	≤ 30	17	VE41KSKACMA2020	1	4,59	0,013	330 x 230 x 170
	≤ 30	33	VE41KSKACMA2520	1	4,61	0,013	330 x 230 x 170
	≤ 35	17	VE41KSKACMA2030	1	4,65	0,014	340 x 240 x 175
	≤ 35	33	VE41KSKACMA2530	1	4,67	0,014	340 x 240 x 175
	≤ 40	17	VE41KSKACMA2040	1	4,71	0,014	340 x 240 x 180
	≤ 40	33	VE41KSKACMA2540	1	4,73	0,014	340 x 240 x 180
	≤ 50	17	VE41KSKACMA2050	1	4,89	0,015	340 x 240 x 190
	≤ 50	33	VE41KSKACMA2550	1	4,91	0,015	340 x 240 x 190









Glow Bestellung von Verpackungen Bausatz für Schrank


2 GEDÄMPFTE TÜREN (70 KG)

ARTIKEL	 mm	 mm	ARTIKELNUMMER	 pezzi	 Kg	 m ³	 mm
Wagen und Stoßdämpfer für Schrank mit 2 Türen	≤ 23	17	VE41KSKACMA2015	1	4,52	0,013	330 x 230 x 170
	≤ 23	33	VE41KSKACMA2515	1	4,54	0,013	330 x 230 x 170
	≤ 26	17	VE41KSKACMA2065	1	4,56	0,013	330 x 230 x 170
	≤ 26	33	VE41KSKACMA2565	1	4,57	0,013	330 x 230 x 170
	≤ 30	17	VE41KSKACMA2025	1	4,59	0,013	330 x 230 x 170
	≤ 30	33	VE41KSKACMA2525	1	4,61	0,013	330 x 230 x 170
	≤ 35	17	VE41KSKACMA2035	1	4,65	0,014	340 x 240 x 175
	≤ 35	33	VE41KSKACMA2535	1	4,67	0,014	340 x 240 x 175
	≤ 40	17	VE41KSKACMA2045	1	4,71	0,014	340 x 240 x 180
	≤ 40	33	VE41KSKACMA2545	1	4,73	0,014	340 x 240 x 180
	≤ 50	17	VE41KSKACMA2055	1	4,89	0,015	340 x 240 x 190
	≤ 50	33	VE41KSKACMA2555	1	4,91	0,015	340 x 240 x 190









3 GEDÄMPFTE TÜREN (25 KG)


ARTIKEL			ARTIKELNUMMER				
	mm	mm		pezzi	Kg	m ²	mm
Wagen und Stoßdämpfer für Schrank mit 3 Türen	≤ 23	17	VE41KSKACMA3013	1	6,02	0,013	330 x 230 x 170
	≤ 23	33	VE41KSKACMA3513	1	6,06	0,013	330 x 230 x 170
	≤ 26	17	VE41KSKACMA3063	1	6,05	0,013	330 x 230 x 170
	≤ 26	33	VE41KSKACMA3563	1	6,08	0,013	330 x 230 x 170
	≤ 30	17	VE41KSKACMA3023	1	6,09	0,013	330 x 230 x 170
	≤ 30	33	VE41KSKACMA3523	1	6,13	0,013	330 x 230 x 170
	≤ 35	17	VE41KSKACMA3033	1	6,15	0,014	340 x 240 x 175
	≤ 35	33	VE41KSKACMA3533	1	6,19	0,014	340 x 240 x 175
	≤ 40	17	VE41KSKACMA3043	1	6,21	0,014	340 x 240 x 180
	≤ 40	33	VE41KSKACMA3543	1	6,25	0,014	340 x 240 x 180
	≤ 50	17	VE41KSKACMA3053	1	6,39	0,015	340 x 240 x 190
	≤ 50	33	VE41KSKACMA3553	1	6,43	0,015	340 x 240 x 190



Glow Bestellung von Verpackungen Bausatz für Schrank


3 GEDÄMPFTE TÜREN (45 KG)

ARTIKEL	 mm	 mm	ARTIKELNUMMER	 pezzi	 Kg	 m ²	 mm
Wagen und Stoßdämpfer für Schrank mit 3 Türen	≤ 23	17	VE41KSKACMA3010	1	6,02	0,013	330 x 230 x 170
	≤ 23	33	VE41KSKACMA3510	1	6,06	0,013	330 x 230 x 170
	≤ 26	17	VE41KSKACMA3060	1	6,05	0,013	330 x 230 x 170
	≤ 26	33	VE41KSKACMA3560	1	6,08	0,013	330 x 230 x 170
	≤ 30	17	VE41KSKACMA3020	1	6,09	0,013	330 x 230 x 170
	≤ 30	33	VE41KSKACMA3520	1	6,13	0,013	330 x 230 x 170
	≤ 35	17	VE41KSKACMA3030	1	6,15	0,014	340 x 240 x 175
	≤ 35	33	VE41KSKACMA3530	1	6,19	0,014	340 x 240 x 175
	≤ 40	17	VE41KSKACMA3040	1	6,21	0,014	340 x 240 x 180
	≤ 40	33	VE41KSKACMA3540	1	6,25	0,014	340 x 240 x 180
	≤ 50	17	VE41KSKACMA3050	1	6,39	0,015	340 x 240 x 190
	≤ 50	33	VE41KSKACMA3550	1	6,43	0,015	340 x 240 x 190





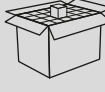



3 GEDÄMPFTE TÜREN (70 KG)

ARTIKEL			ARTIKELNUMMER				
	mm	mm		pezzi	Kg	m ³	mm
Wagen und Stoßdämpfer für Schrank mit 3 Türen	≤ 23	17	VE41KSKACMA3015	1	6,02	0,013	330 x 230 x 170
	≤ 23	33	VE41KSKACMA3515	1	6,06	0,013	330 x 230 x 170
	≤ 26	17	VE41KSKACMA3065	1	6,05	0,013	330 x 230 x 170
	≤ 26	33	VE41KSKACMA3565	1	6,08	0,013	330 x 230 x 170
	≤ 30	17	VE41KSKACMA3025	1	6,09	0,013	330 x 230 x 170
	≤ 30	33	VE41KSKACMA3525	1	6,13	0,013	330 x 230 x 170
	≤ 35	17	VE41KSKACMA3035	1	6,15	0,014	340 x 240 x 175
	≤ 35	33	VE41KSKACMA3535	1	6,19	0,014	340 x 240 x 175
	≤ 40	17	VE41KSKACMA3045	1	6,21	0,014	340 x 240 x 180
	≤ 40	33	VE41KSKACMA3545	1	6,25	0,014	340 x 240 x 180
	≤ 50	17	VE41KSKACMA3055	1	6,39	0,015	340 x 240 x 190
	≤ 50	33	VE41KSKACMA3555	1	6,43	0,015	340 x 240 x 190










Glow Bestellung von Verpackungen Bausatz für Schrank

2 NICHT GEDÄMPFTE TÜREN

ARTIKEL	 mm	 mm	ARTIKELNUMMER	 pezzi	 Kg	 m ³	 mm
Wagen und Stopper für Schrank mit 2 Türen	≤ 23	17	VE41KSNACMI2010	1	3,86	0,009	330 x 230 x 120
	≤ 23	33	VE41KSNACMI2510	1	3,88	0,009	330 x 230 x 120
	≤ 26	17	VE41KSNACMI2060	1	3,89	0,009	330 x 230 x 120
	≤ 26	33	VE41KSNACMI2560	1	3,92	0,009	330 x 230 x 120
	≤ 30	17	VE41KSNACMI2020	1	3,93	0,009	330 x 230 x 120
	≤ 30	33	VE41KSNACMI2520	1	3,95	0,009	330 x 230 x 120
	≤ 35	17	VE41KSNACMI2030	1	3,99	0,010	340 x 240 x 125
	≤ 35	33	VE41KSNACMI2530	1	4,01	0,010	340 x 240 x 125
	≤ 40	17	VE41KSNACMI2040	1	4,05	0,011	340 x 240 x 130
	≤ 40	33	VE41KSNACMI2540	1	4,07	0,011	340 x 240 x 130
	≤ 50	17	VE41KSNACMI2050	1	4,23	0,011	340 x 240 x 140
	≤ 50	33	VE41KSNACMI2550	1	4,25	0,011	340 x 240 x 140

3 NICHT GEDÄMPFTE TÜREN

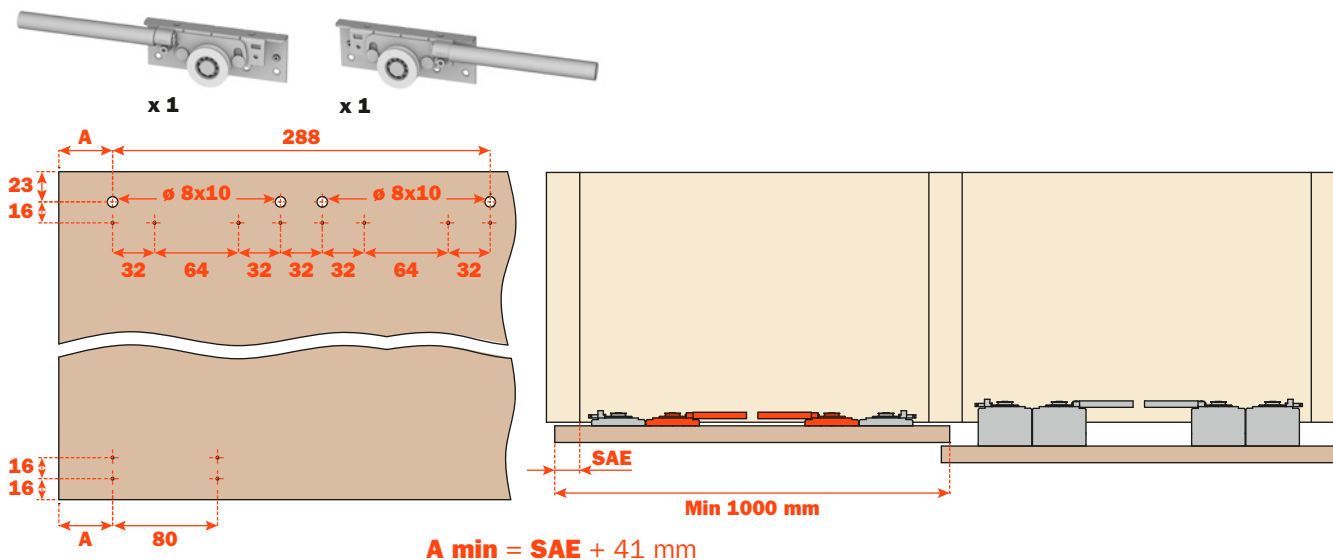
ARTIKEL	 mm	 mm	ARTIKELNUMMER	 pezzi	 Kg	 m ³	 mm
Wagen und Stopper für Schrank mit 3 Türen	≤ 23	17	VE41KSNACMI3010	1	4,04	0,009	330 x 230 x 120
	≤ 23	33	VE41KSNACMI3510	1	4,24	0,009	330 x 230 x 120
	≤ 26	17	VE41KSNACMI3060	1	4,06	0,009	330 x 230 x 120
	≤ 26	33	VE41KSNACMI3560	1	4,28	0,009	330 x 230 x 120
	≤ 30	17	VE41KSNACMI3020	1	4,11	0,009	330 x 230 x 120
	≤ 30	33	VE41KSNACMI3520	1	4,31	0,009	330 x 230 x 120
	≤ 35	17	VE41KSNACMI3030	1	4,17	0,010	340 x 240 x 125
	≤ 35	33	VE41KSNACMI3530	1	4,37	0,010	340 x 240 x 125
	≤ 40	17	VE41KSNACMI3040	1	4,23	0,011	340 x 240 x 130
	≤ 40	33	VE41KSNACMI3540	1	4,43	0,011	340 x 240 x 130
	≤ 50	17	VE41KSNACMI3050	1	4,41	0,011	340 x 240 x 140
	≤ 50	33	VE41KSNACMI3550	1	4,61	0,011	340 x 240 x 140







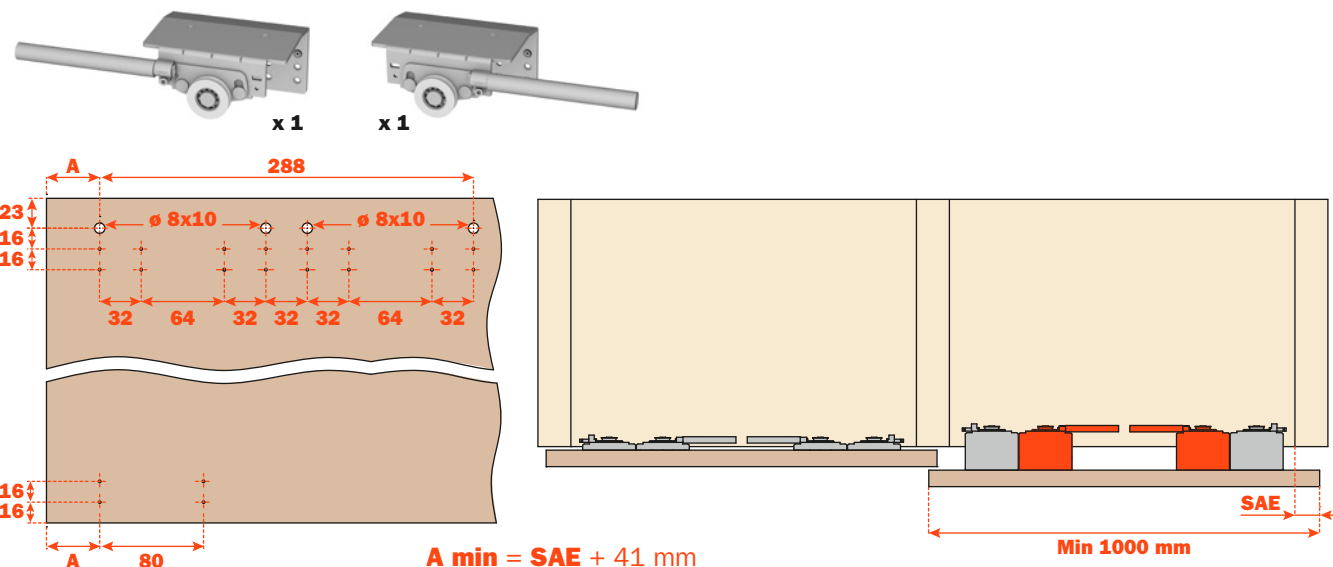
KIT WAGEN 100 KG

Wagenpaar, welche zusätzlich zu den Standardwagen, die Tragfähigkeit der Türe bis zu max. 100 Kg erhöhen.

ARTIKEL	ARTIKELNUMMER	 pezzi	 Kg	 m ³	 mm
Wagen Innentür	VE41KSKPCMI1A99	1	1,2	0,011	340 x 240 x 136

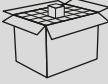


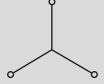


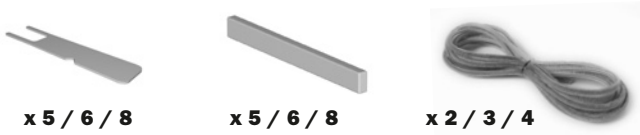
ARTIKEL	mm	ARTIKELNUMMER	 pezzi	 Kg	 m ³	 mm
Wagen Außentür	23	VE41KSKPCMI1A19	1	2,2	0,011	340 x 240 x 136
	26	VE41KSKPCMI1A69	1	2,3	0,011	340 x 240 x 136
	30	VE41KSKPCMI1A29	1	2,3	0,011	340 x 240 x 136
	35	VE41KSKPCMI1A39	1	2,4	0,011	340 x 240 x 136
	40	VE41KSKPCMI1A49	1	2,5	0,011	340 x 240 x 136
	50	VE41KSKPCMI1A59	1	2,6	0,011	340 x 240 x 136






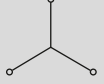
Glow Bestellung von Verpackungen Bausatz für Schrank


ZUBEHÖRSET FÜR FRONTABDECKUNG

ARTIKEL	L	ARTIKELNUMMER	 pezzi	 Kg	 m³	 mm
	mm					
Set mit Magneten, Gegenplatten und Bürste	≤ 2000	VE41KSM0S05	1	0,10	-	120 x 80 x 4
	≤ 3000	VE41KSM0S06	1	0,12	-	120 x 80 x 4
	≤ 4000	VE41KSM0S07	1	0,14	-	120 x 80 x 4

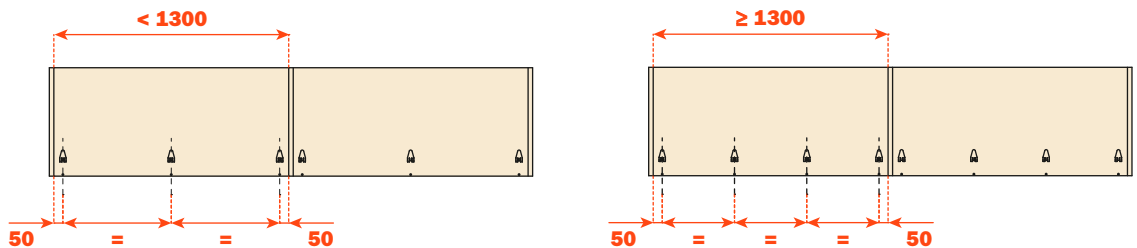


KIT CLIP

ARTIKEL	ARTIKELNUMMER	 pezzi	 Kg	 m³	 mm
6 Verriegelungen Set mit Applikator	VE41KSCCLIP6	1	0,26	-	-
9 Verriegelungen Set mit Applikator	VE41KSCCLIP9	1	0,37	-	-

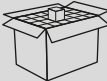





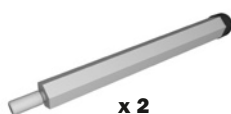
Klik



SET AUFPRALLSCHUTZ-STIFTE

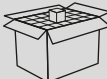





Für Schränke mit 3 Türen können Aufprallschutz-Stifte, die an den Innentüren anzubringen sind, bestellt werden (1 Bausatz zu 2 Stück).

ARTIKEL	ARTIKELNUMMER	 pezzi	 Kg	 m ³	 mm
Aufprallschutz-Stifte	VE41KMGLW510C	1	0,05	-	-



x 2

STAUBSCHUTZBLENDE MIT SELBSTKLEBENDEM KLETTBAND

ARTIKEL	L	ARTIKELNUMMER	 pezzi	 Kg	 m ³	 mm
	 mm					
Abdeckblenden für Tragbügel Außentür 	600	VE41CSVS00600A	1	0,31	0,003	900 x 110 x 30
	700	VE41CSVS00700A	1	0,33	0,003	900 x 110 x 30
	800	VE41CSVS00800A	1	0,35	0,003	900 x 110 x 30
	900	VE41CSVS00900A	1	0,38	0,003	900 x 110 x 30
	1000	VE41CSVS01000A	1	0,45	0,004	1200 x 110 x 30
	1100	VE41CSVS01100A	1	0,48	0,004	1200 x 110 x 30
	1200	VE41CSVS01200A	1	0,50	0,004	1200 x 110 x 30
	1300	VE41CSVS01300A	1	0,52	0,005	1500 x 110 x 30
	1400	VE41CSVS01400A	1	0,55	0,005	1500 x 110 x 30
	1500	VE41CSVS01500A	1	0,63	0,006	1500 x 110 x 30
	1600	VE41CSVS01600A	1	0,66	0,006	2000 x 110 x 30
	1700	VE41CSVS01700A	1	0,68	0,006	2000 x 110 x 30
	1800	VE41CSVS01800A	1	0,70	0,006	2000 x 110 x 30
	1900	VE41CSVS01900A	1	0,72	0,006	2000 x 110 x 30
2000	VE41CSVS02000A	1	0,85	0,006	2000 x 110 x 30	

Glow + **Bestellung von Verpackungen Bausatz für Schrank****ZUSAMMENSETZUNG DER ARTIKELNUMMER (BEISPIEL):****Beispiel 1**

Schrank mit 2 Türen (70 kg) mit 900 mm, Stärke 30 mm, H ab Boden 17 mm, Standardprofil, Dämpfer, Frontabdeckung mit Bürste, Profile mit einer Länge von 3100 mm.

1 x VE41PTA13100AB	1 x VE41PTA13100AB
1 x VE41PTE13100AB	1 x VE41PTE13100AB
1 x VE41BTA03100AB	1 x VE41BTA03100AB
	1 x VE41KSM0S05
	1 x VE41CSV00900A
	1 x VE41KSKACMA2025

Beispiel 2

Schrank mit 3 Türen (45 kg) mit 1200 mm, Stärke 35 mm, H ab Boden 33 mm, verstärktes Profil, Dämpfer, Frontabdeckung mit Bürste, Profile mit einer Länge von 6200 mm.

1 x VE41PIA26200AB	1 x VE41KSM0S07
1 x VE41PIE16200AB	1 x VE41CSV01200A
1 x VE41BIA06200AB	1 x VE41KSKACMA3530

Beispiel 3

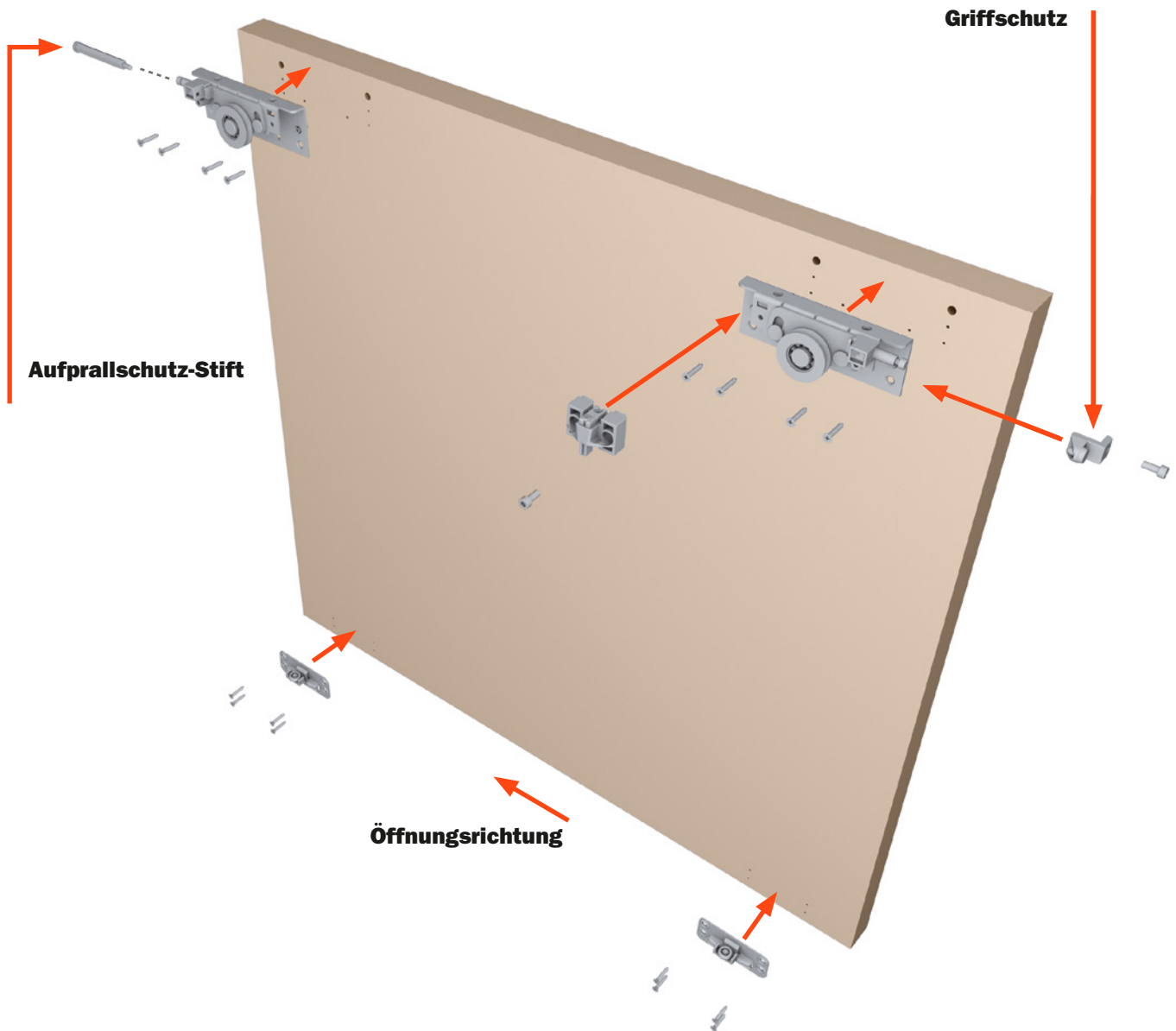
Schrank mit 3 Türen mit 1200 mm, Stärke 50 mm, H ab Boden 33 mm, mit Standardprofil, ohne Stoßdämpfer und ohne Frontabdeckung Bürste, Profile mit einer Länge von 6200 mm.

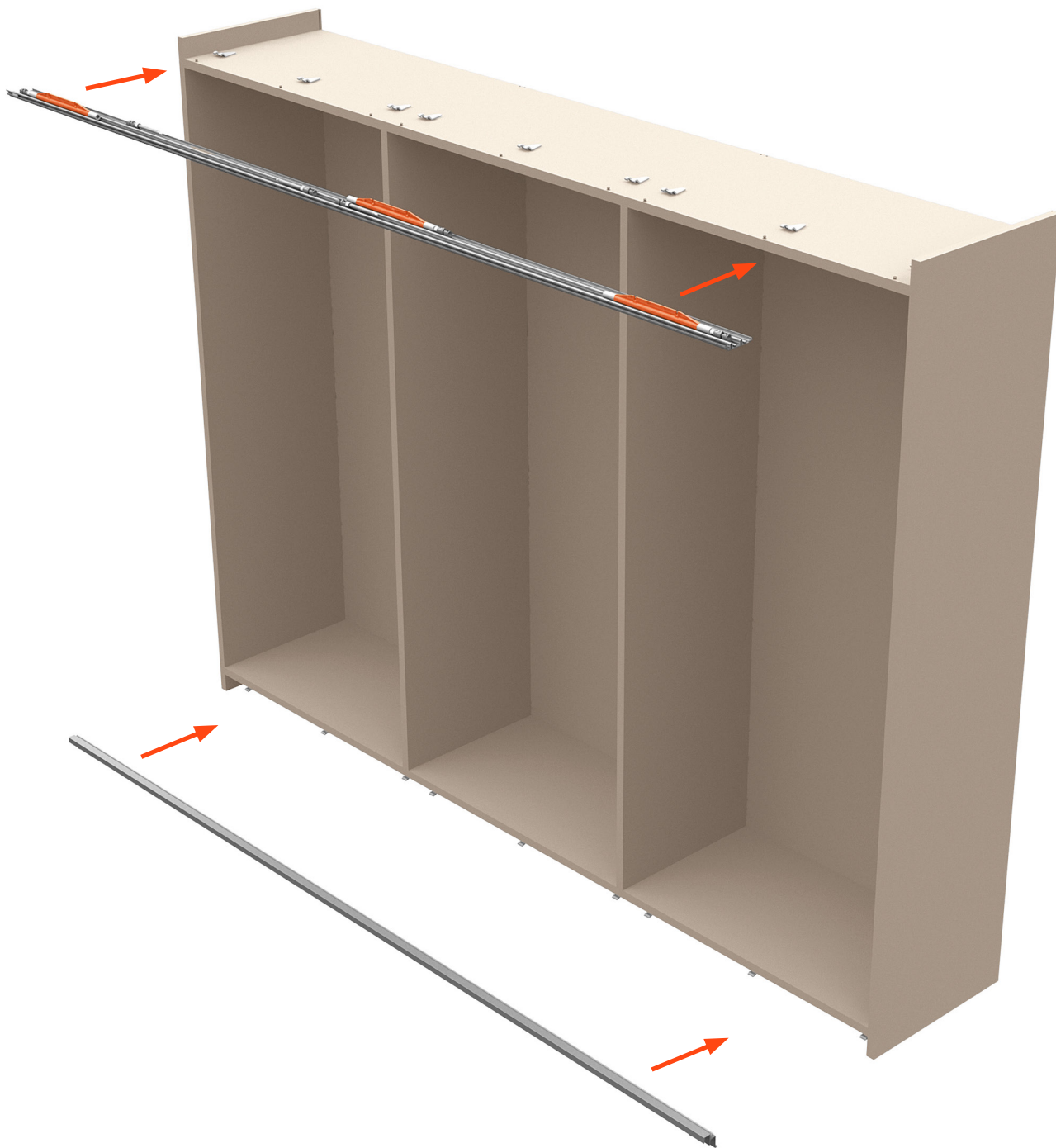
1 x VE41PIA16200AB	1 x VE41KSM0S07
1 x VE41BIA06200AB	1 x VE41CSV01200A
1 x VE41BIB06200AB	1 x VE41KSNACMI3550

In den Beispielen sind die erforderlichen Mengen für einen Schrank angegeben; für Mindestabnahmemengen siehe vorhergehend Tabellen.

Montage der Laufwagen

INNENTÜREN



Montage des Mechanismus**PATENTE**

Beim Ministerium für Produktionstätigkeiten - Italienisches Patent- und Markenamt (U.I.B.M.) hinterlegtes Patent.

ARTURO SALICE S.p.A.

VIA PROVINCIALE NOVEDRATESE, 10
22060 NOVEDRATE (COMO) ITALIA
TEL. 031 790424 - FAX 031 791508
info.salice@salice.com - www.salice.com

DEUTSCHE SALICE GMBH

RUDOLF DIESEL STR. 10
POSTFACH 1154
74382 NECKARWESTHEIM
TEL. 07233 9807-0
FAX. 07233 9807-16
info.salice@deutschesalice.de
www.salice.com

DEUTSCHE SALICE GMBH

VERKAUFSBÜRO NORD
RINGSTRASSE 36/A30 CENTER
32584 LÖHNE
TEL. 05731 15608-0
FAX. 05731 15608-10
vknord@deutschesalice.de
www.salice.com

SALICE UK LTD.

KINGFISHER WAY
HINCHINGBROOKE BUSINESS PARK
HUNTINGDON CAMBS PE 29 6FN
TEL. 01480 413831
FAX. 01480 451489
info.salice@saliceuk.co.uk
www.salice.com

BORTOLUZZI SISTEMI S.p.A.

VIA CADUTI 14 SETTEMBRE 1944, 45
32100 BELLUNO ITALIA
TEL. 0437 930866 - FAX 0437 931442
info@bortoluzzi.com - www.bortoluzzi.com

SALICE FRANCE S.A.R.L.

ROUTE DE GOA ZAC LES 3 MOULINS
06600 ANTIBES
TEL. 0493 330069
FAX. 0493 330141
info.salice@salicefrance.com
www.salice.com

SALICE ESPAÑA, S.L.U.

CALLE COPÉRNICO, 11
POLÍGONO INDUSTRIAL COLL DE LA MANYA
08403 GRANOLLERS (BARCELONA)
TEL. 938 45 88 61
FAX 938 49 11 97
info.salice@saliceespana.es
www.salice.com

SALICE PORTUGAL UNIP. LDA

VIA ROTA DOS MÓVEIS I n.399
4585-325 GANDRA-PAREDES (DISTRITO PORTO)
TEL. 00351 224 154 221
info@saliceportugal.pt
www.salice.com

SALICE CHINA (SHANGHAI) CO. LTD.

1st FLOOR, B1 BLDG 928 MINGZHU ROAD
XUJING, QINGPU DISTRICT
SHANGHAI 201702 - CHINA
TEL. 021 3988 9880
FAX. 021 3988 9882
info.salice@salicechina.com
www.salicechina.com

SALICE INDIA PVT. LTD.

1001 & 1002, 10TH FLOOR,
CENTRUM, PLOT NO. C-3,
OPP. WAGLE PRABHAG SAMITI OFFICE,
MIDC AREA, WAGLE INDUSTRIAL ESTATE,
THANE - 400604, MAHARASHTRA
TEL. 022 20812050
info@saliceindia.com
www.salice.com

SALICE CANADA INC.

3500 RIDGEWAY DRIVE,
UNIT#1
MISSISSAUGA, ONTARIO, L5L 0B4
TEL. 905 8208787
FAX. 905 8207226
info.salice@salicecanada.com
www.salicecanada.com

SALICE AMERICA INC.

2123 CROWN CENTRE DRIVE
CHARLOTTE NC. 28227
TEL. 704 8417810
FAX. 704 8417808
info.salice@saliceamerica.com
www.saliceamerica.com



Digitale Inhalte

**Wir behalten uns vor, die technischen Spezifikationen
ohne Vorankündigung zu ändern.**



DOCASS004DEU Ed. 04 - 12/2021